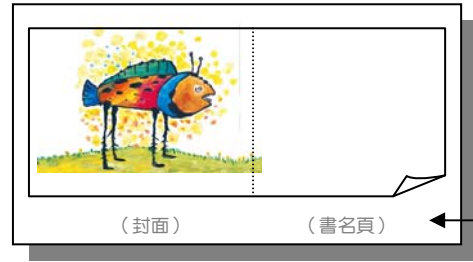


## 參選作品原稿繪製參考範例




(1) 底紙；指有厚度紙張或厚紙板



和紙膠帶  
黏貼於原  
稿背面

(2) 將原稿浮貼於底紙 (厚紙板)  
(建議使用和紙膠帶於原稿背面固定，以利輕易取下)



底紙比原稿大  
寬約加 2.5cm  
高約加 1cm

透明紙或  
描圖紙

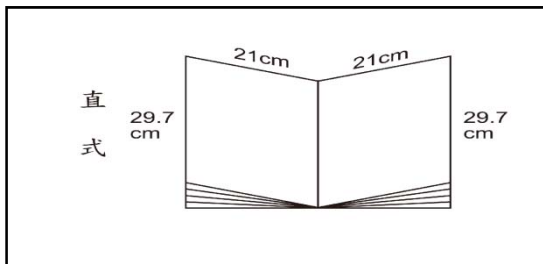


(打洞)

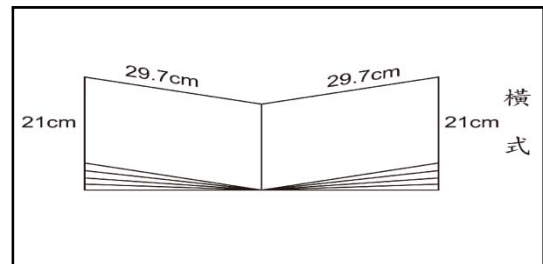
(3) 圖稿加覆透明紙或描圖紙  
(若跨頁創作，勿將原稿裁切，勿書寫文字)

(4) 依序裝訂成可翻閱的稿件  
(建議可於厚紙板上打洞後以扣環等方式固定，以不損壞原稿為原則)

## 樣書裝訂參考範例



直  
式




橫  
式

版本規格：勿大於 A4 尺寸 (21×29.7cm)、勿小於 B5 尺寸 (18.2×25.7cm)，直、橫式均可。

## 樣書製作參考範例

直  
式



(封底)



(封面)



(書名頁)



(內頁)

橫  
式



(封底)



(封面)



(書名頁)



(內頁)