

競賽網路報名操作方式

109學年度直轄市、縣(市)政府國民中學學生技藝競賽前3名選手參加第51屆全國技能競賽報名網址：<https://reurl.cc/e9ad1M>

Step1.

登錄使用者或（參賽者）身份證字號、姓名及驗證碼後按『確認申請』進入報名頁面。

勞動部勞動發展署技能檢定中心
技能競賽資訊系統

第50屆全國技能競賽暨第46屆國際技能競賽選手選拔賽 網路報名申請
開放網路報名日期：109/04/07 上午9點整 ~ 109/04/16 下午5點整

初次登入請直接輸入登入密碼，登入成功後即建立登入帳號密碼，非初次登入者，忘記密碼請於上班時段電話04-22595700#692資訊人員。

* 身分證號 (重要叮嚀：關係您的權益，第一次登入確認申請時請檢查您的個人資料是否正確，輸入資料是否前後有多餘空白。)

* 中文姓名 (如請將您的報名個人資料特別是密碼紀錄起來，以免遺忘。)

* 登入密碼 (密碼著角英文字母，大小寫都要自己記憶清楚，系統無法查詢密碼或更改密碼，一旦忘記密碼此次報名便永遠無法登入。)

* 驗證碼 0312

Step2. 進入報名頁面後，請先填入您(參賽者)的職類代碼，即可進入報名。

第50屆全國技能競賽暨第46屆國際技能競賽選手選拔賽 網路報名

使用者：123，您好！
若使用者出現的文字不是您輸入的身分證號或姓名，請按「」回到前一頁重新輸入，謝謝。

- 1 姓名認證資訊 依據自身權益，請詳細閱讀！
- 2 職類代碼 選擇要報名的職類，前往報名。
- 3 請逐一點選「列印」下載報名表，※須先報送後才可進行「不含浮水印的列印」作業。
- 4 報名完成請按此
- 5 請將報名用信封封面黏貼在信封，檢核報名資料是否齊備後，裝入信封以掛號寄出。

編碼/列印	職類	姓名	身分證	性別	報名日期	報送狀態	刪除
<input type="button" value="打印"/>	02 資訊網路布建(電訊布建)	測試	<input type="text"/>	女	109/03/24 16:14:37	通過	<input type="button" value="刪除"/>

Step3. 進入報名表填列畫面，請詳細檢視並填寫各項資料，並比照新式國民身分證相片規格，上傳最近2年所攝彩色、脫帽、未戴有色眼鏡、白色背景之正面半身相片（2MB 以內，解析度 300 至 600DPI 之 JPG 檔）。

編輯報名資料

【資料1】

報名競賽別資訊

競賽項目 競賽碼別

*職類

個人基本資料

*相片

*姓名

*身分證字號

*教育程度

*性別

生日

通訊資料

戶籍地址 郵遞區號 請輸入完整地址

*通訊地址 郵遞區號 請輸入完整地址

● 通訊地址請填寫可送達選手通知之地址，並確認地址的完整性(至門牌號碼)

電話(宅) 區碼 號碼 # 分機

電話(公) 區碼 號碼 # 分機

手機 前四碼 後六碼

傳真 區碼 號碼 # 分機

*電子信箱

● 請務必填寫可收信之電子信箱，並勿使用YAHOO!信箱避免無法收到相關資訊。

*緊急聯絡人姓名

緊急聯絡人電話 區碼 號碼 # 分機

緊急聯絡人手機 前四碼 後六碼

競賽紀錄

曾獲得全國技能競賽前三名

曾獲選國手

學經歷

* 學校名稱 * 科系 * 年級 * 畢/肄業

職訓機構名稱 職類 結業/在訓

服務單位名稱 擔任工作 起訖日期

其他資料

* 選手膳食調查

提名單位：請填寫您所就讀的學校及指導老師。

培訓單位：因加強訓練而有其他培訓單位者請填(非必填)。

註：歷屆全國賽優勝選手，將自動帶入提名及培訓單位資料，如須新增培訓單位，或原提名(培訓)單位須新增指導老師者，請另填申請書郵寄至技檢中心。

The screenshot shows a web interface for managing nomination and training units. It is divided into two main sections: '提名單位' (Nomination Unit) and '培訓單位' (Training Unit). Each section has a '新增' (Add) button and a table with columns for '編輯/檢視' (Edit/View), '單位名稱' (Unit Name), '單位類別' (Unit Category), '聯絡人' (Contact), '聯絡電話' (Contact Phone), '行動電話' (Mobile Phone), '指導老師' (Supervisor), '獎狀' (Award), and '刪除' (Delete). Below each table, it indicates '無提名單位資料' (No nomination unit data) and '無培訓單位資料' (No training unit data).

Step4. 請再次檢核所填列之資料是否正確，可先按暫存以保存已輸入的資料；

一、 回報名頁面查詢報名資料

選取『瀏覽』按鈕，提供修改報名資料功能。

選取『刪除』按鈕，系統提示訊息『確定要刪除 XXX 的報名資料?』，點選是即刪除該筆報名資料。

The screenshot shows the '編輯報名資料' (Edit Registration Information) page. It includes a navigation bar with '回到報名頁' (Return to Registration Page), '暫存' (Save), and '報送' (Submit) buttons. A red box highlights the '報送' button. Below the navigation bar, there are fields for '競賽項目' (Competition Item) set to '全國技能競賽' and '競賽類別' (Competition Category) set to '45'. A '職業' (Occupation) field is set to '01 綜合機械'. The '個人基本資料' (Personal Basic Information) section includes a photo upload area with a '上傳照片' (Upload Photo) button, and input fields for '姓名' (Name), '身分證字號' (ID Number), '教育程度' (Education Level), '性別' (Gender), and '生日' (Date of Birth).

Step5. 報送並列印報名表

一、檢核所填列之資料是否正確，確認資料正確無誤者請按『報送』按鈕後傳送報名資料。





*** 報名資料經報送後，僅供檢視及列印，將無法線上修改，請務必於報送前詳加檢查。***

二、回報名頁面列印報名資料。

三、請將報名表下載列印後，並請選手親筆簽名。並加蓋提名單位(就讀學校)及培訓單位印信。

註：歷屆全國賽優勝選手，如仍就學/就業中，請加蓋學校或單位印信，不必再加蓋提名單位印信。

5 請逕一點選「列印」下載報名表。 ※須先報送後才可進行「列印」作業。

編輯/列印	職類	混合編組	姓名	身分證	性別	報名日期	報送狀態	刪除
	01 綜合機械		██████	██████	男		待審核	
	03 集體創作	002	過				暫存	
	03 集體創作	003	22				待審核	

6 報名完成請依此下載郵寄信封

7 請將報名用信封封面貼在信封，檢核報名資料是否齊備後，裝入信封以掛號寄出

Step6. 寄送報名表

回報名頁面點選『下載郵寄信封』按鈕，將會顯示信封封面表格，請填寫後貼於信封上，於110年6月4日前(郵戳為憑)將報名資料掛號郵寄至技能檢定中心(40873台中市南屯區黎明路二段501號6樓)，完成報名程序。

Step7.

- (一)請務必於規定時間內(含當日，以郵戳為憑)掛號寄出，逾期不受理。
- (二)僅上網填寫資料，未列印並寄出報名等相關表件者，等同未完成報名手續。
- (三)報名紙本資料，與網路報名資料不符時，以網路報名資料為準據。